











Impulsgeber-Klemmenliste Adamczewski Messumformer

Gebertyp	FM 210 GS	FM 250 GVC	FM 255 GVD	FM 300 GT	FM 600 GT		FM 300 GA	FM 600 GA		FM 300 FE	FM 600 FE		IS 102 GVC		IS 106 GVF					
	E1	E1	E1	E1	E1	E2	E1	E1	E2	E1	E1	E2	E1	E2	E1	E2	E3	E4	E5	E6
Kontakt 	1	7	1	25	25	34	1	1	6	1	1	5	1	4	1	7	4	10	16	22
	2	8	2	24	24	33	2	2	7	2	2	6	2	5	2	8	5	11	17	23
NAMUR 	1	7	1	25	25	34	1	1	6	1	1	5	1	4	1	7	4	10	16	22
	2	8	2	24	24	33	2	2	7	2	2	6	2	5	2	8	5	11	17	23
aktiv active 	2	8	1	24	24	33	2	2	7	2	2	6	2	5	2	8	5	11	17	23
	4	9	3	23	23	32	3	3	8	3	3	7	3	6	3	9	6	12	18	24
2-Draht NPN 2-wire NPN 	1	7	1	25	25	34	1	1	6	1	1	5	1	4	1	7	4	10	16	22
	2	8	2	24	24	33	2	2	7	2	2	6	2	5	2	8	5	11	17	23
2-Draht PNP 2-wire PNP 	1	7	1	25	25	34	1	1	6	1	1	5	1	4	1	7	4	10	16	22
	2	8	2	24	24	33	2	2	7	2	2	6	2	5	2	8	5	11	17	23
3-Draht NPN 3-wire NPN 	X																			
	X																			
3-Draht PNP 3-wire PNP 	1	7	1	25	25	34	1	1	6	1	1	5	X							
	2	8	2	24	24	33	2	2	7	2	2	6	X							
	3	9	3	23	23	32	3	3	8	3	3	7	X							
3-Draht NPN 3-wire NPN 	X																			
	X																			
	X																			
	X																			
3-Draht PNP 3-wire PNP 	1	7	1	25	25	34	1	1	6	1	1	5	X							
	2	8	2	24	24	33	2	2	7	2	2	6	X							
	3	12	4	22	22	31	4	4	9	4	4	8	X							

Stand: 25.01.2021
 Adamczewski
 Elektronische Messtechnik GmbH
 Felix-Wankel-Str. 13
 74374 Zaberfeld

 externe Drahtbrücke



Gebertyp für diesen Gerätetyp nicht kompatibel

E1: Impuls-/ Frequenzeingang 1
 E2: Impuls-/ Frequenzeingang 2

In einer kritischen EMV-Umgebung ist die Verwendung von geschirmten Geberleitungen zu empfehlen.